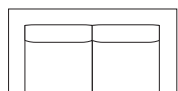
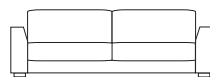


COLUMBIA

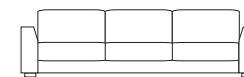
Struktur aus massivem Fichtenholz:
gepolstert mit Schaummaterial;
das Kissen- und Rücklehnepolster kann aus
Schaummaterial verschiedenster Stärke oder
aus Daune mit Einfügung von Schaummaterial
bestehen; Unterzug aus weißem Baumwollstoff.
Vollständig abziehbar; Stehfüße aus Stahl.
Verfügbar nach Maß.



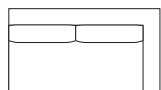
SOFA 2-SITZIG
B cm 200 _ H cm 80 _ T cm 100



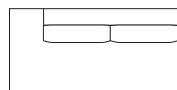
SOFA 2-SITZIG MAJOR
B cm 240 _ H cm 80 _ T cm 100



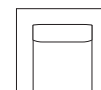
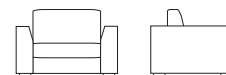
SOFA 3-SITZIG
B cm 280 _ H cm 80 _ T cm 100



1/2/3- SITZIG ELEMENT
B cm 80/140/200
H cm 80
T cm 100



1/2/3- SITZIG
HALBINSEL ELEMENT
B cm 100/160
H cm 80
T cm 100



SESSEL
B cm 110
H cm 80
T cm 100



HOCKER
B cm 80
H cm 40
T cm 80